


**Государственное бюджетное образовательное учреждение  
«Школа № 1874»  
дошкольное отделение «Аистёнок»**

**Обучение грамоте детей подготовительной группы**

**подготовила:  
учитель-логопед Юдина Е.Н.**

2017-2018 учебный год

## Основные направления работы



Создание четких представлений о каждом звуке



Совершенствование навыков анализа и синтеза слов



Обучение грамоте звуковым аналитико-синтетическим методом

# Где находится гласный звук?

The image displays nine illustrations arranged in a grid-like fashion, each with a corresponding phonetic bar below it. The phonetic bars are horizontal rectangles divided into five equal segments. In every bar, the second segment from the left is shaded pink, representing the position of a vowel sound. The illustrations are: a blue hat with a yellow pom-pom (top left), a wooden barrel (top right), a head of green lettuce (middle left), a blue vase with a red flower (middle right), a green house with an orange roof (bottom left), a brown chicken (bottom middle), and a blue boat on water (bottom right).

Тема: **Где находится гласный звук?**

1



--	--	--	--



--	--	--	--




--	--	--	--



--	--	--	--	--	--	--	--

2




--	--	--	--

# Дифференциация согласных звуков по твердости-мягкости



# Найди слова со звуками [Д] и [Д']



Помоги драконам  
подобрать слова к  
схемам.

	
---	--

		
--	---	--

	
---	--

		
--	--	--

## Превращение слов.

Замени звук [л] на [л'].



Замени звук [л'] на [л].



Всегда **твердые звуки** –

**[ш], [ж], [ц]**

Всегда **мягкие звуки** –

**[ч], [щ], [й]**

# Дифференциация согласных звуков по звонкости-глухости



[з], [б], [д], [г], [ж], [в]




[с], [п], [т], [к], [ш], [ф]

Развесь одежду по вешалкам.






# Характеристика звука и определение места звука в слове



# Подбери слова к схеме



## Отгадай загадки.

Соотнеси слова-отгадки со схемой.

Свернешь — клин,  
Развернешь — блин.




Хоть сама и снег, и лёд,  
А уходит — слёзы льет.


Два братца через дорогу сидят,  
А друг друга не видят.




Лист бумаги по утрам  
На квартиру носят нам.  
На одном таком листе  
Много разных новостей.



# Отгадай слово



Подбери схему к названиям картинок.



Расставь буквы по местам.



Ы А Б Р

--	--	--	--



Н А Б А Н

--	--	--	--	--



С О Л Н

--	--	--	--



# Чтение слогов, слов, предложений.

А	У	О	Ы	И
а <u>т</u>	у <u>т</u>	о <u>т</u>	ы <u>т</u>	и <u>т</u>
та	ту	то	ты	ти
та <u>м</u>	ту <u>т</u>	то <u>т</u>	ты <u>н</u>	ти <u>м</u>

та	то	ты	ти	мо
Ната	сито	соты	нити	мо <u>ст</u>



У Наты сито.



Там мост.  
Тут Тима.  
Тима на мосту.

## Чтение слов различной сложности.

ШАРЫ

БЫК

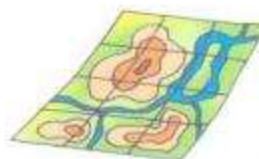
БАРАН



КАСКА

КЛУБОК

КАРТА

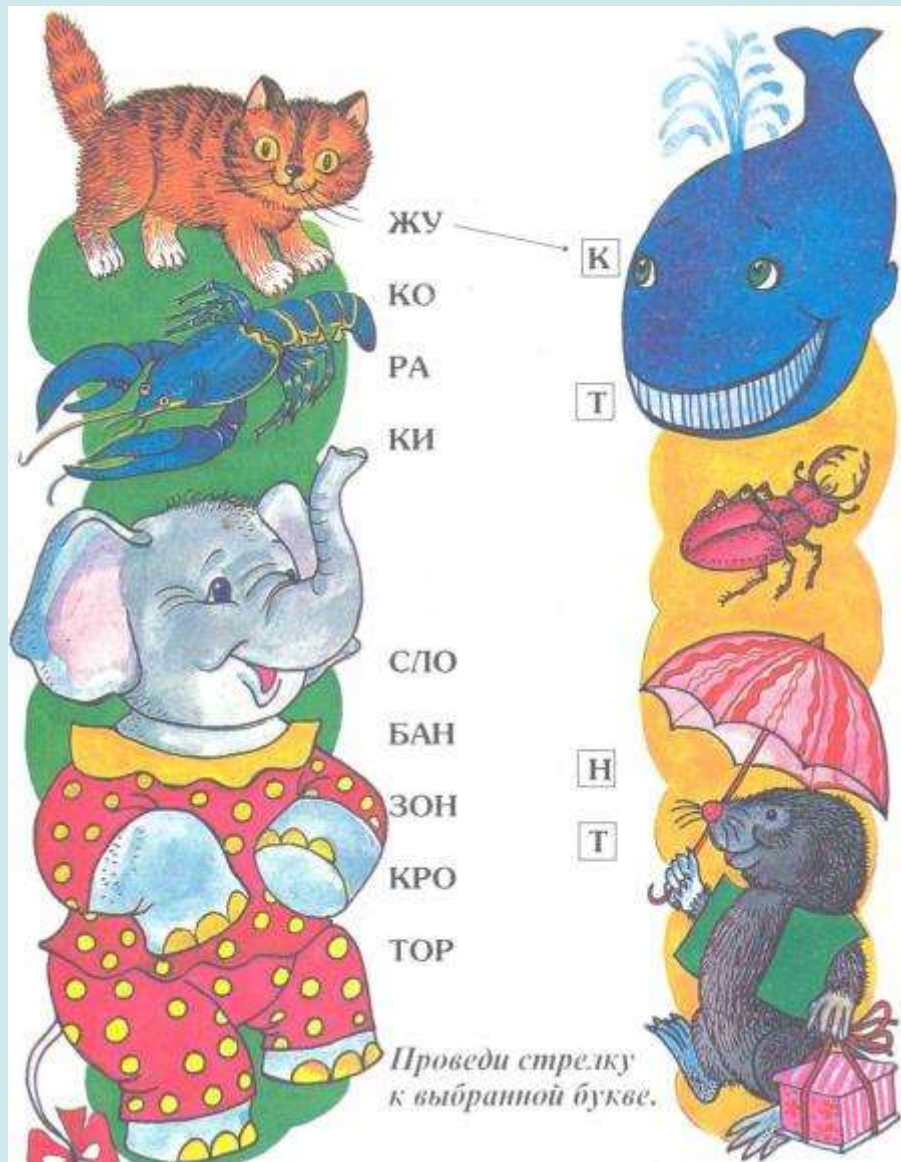


### Преобразование слов

МЫШКА – МУШКА – МОШКА – МИШКА – ШИШКА



# Прочти слово.




ЖУ  
КО  
РА  
КИ

К  
Т

СЛО  
БАН  
ЗОН  
КРО  
ТОР

Н  
Т

Проведи стрелку к выбранной букве.



КОШ  
ВЕТ  
КОФ  
ШАП  
ПАР  
СУМ

КА  
ТА

БОРО  
КОТЕ  
БОТИ  
ГРУЗО  
ЛИСЕ  
СНЕГО

ВИК  
НОК

Проведи стрелку, чтобы получилось слово.

# Кроссворды

The image shows a crossword puzzle grid with three vertical words highlighted in blue. The grid is composed of white squares, with the highlighted words being 3, 4, and 5 letters long respectively. To the left of the grid are several illustrations: a forest scene, a red-roofed house, a grey cat, a wristwatch, a red rose, a bee, a woodpecker, a colorful cube, a pink handbag, a green pea pod, and a spool of thread. To the right of the grid are three boxes, each containing an illustration: a yellow lemon, a brown fish, and a juice carton with a raspberry on it.

# Ребусы



Отгадай ребусы.

ЗИ



ВО



а

Отгадай ребусы.



~~М~~  
В

Как зовут мальчика?

Ва



Отгадай слово.

Т р а в а

1 2 3 4 5

М а й

6 7 8

□ □ □ □ □ □ □ □

1 2 3 6 4 5 8



Отгадай  
ребусы.

тум



та



**Спасибо за внимание!**

