

Государственное бюджетное общеобразовательное учреждение города Москвы
«Школа №1874»
структурное подразделение «Аистенок»
группа №6 «Ромашка»

Досуг в средней группе совместно с родителями:
«Играют дети, играем вместе».



Подготовили и провели:
Чемоданова Г.В.
Шильцина В.В.

Москва

Цель: вовлечь родителей и детей в игровую деятельность; сформировать атмосферу комфорта и сотрудничества.

Дети вместе с родителями делятся на 5 команд.

Ведущая: Здравствуйте, дорогие ребята и уважаемые родители! Как хорошо, что мы с вами собрались. У Вас, несомненно, много неотложных забот, дел, но оставьте все заботы и дела за дверьми детского сада и вместе со своими детьми постарайтесь сегодня отдохнуть.

Ведущий:

Начинаем развлечение

Будут игры, будет смех,

И веселье, и забавы

Приготовили для всех.

Ребенок 1:

Играть мы любим очень:

Вы знаете, друзья!

Без игр прожить ребенку

Никак, никак нельзя

Ребенок 2:

Вернитесь в свое детство,

Побудьте с нами в нем,

И лучшими друзьями

Мы взрослых назовем!

Ребенок 3:

Любим мы веселье, смех






Много игр мы знаем.

И сейчас мы с вами здесь

В игры поиграем.

Ведущий: Мы предлагаем вам поиграть в сюжетно ролевые игры, а какой команде какая игра достанется, мы сейчас узнаем. Один игрок из команды подойдет и достанет из чудесного мешочка предмет, который подскажет в какую игру команда будет играть.

Один участник из команды вытягивает предмет.. После этого команды расходятся по игровым зонам. Игра начинается, в конце игры команды возвращаются на свои места.

 Фен	«Парикмахер»
 Касса	«Магазин»
 Бинокль	«Морское Путешествие»
 Стетоскоп	«Поликлиника»
 Чашка	«Семейный ужин»

Команды играют 5 -7 минут

Ведущий: Команды возвращаются на свои места.

А много музыкальных инструментов вы знаете? Вот мы сейчас и проверим!

Поиграем в игру: «Угадай музыкальный инструмент!»

Ведущий за ширмой играет на музыкальных инструментах, команды по очереди отгадывают.

1. Металлофон
2. Погремушка
3. Трещетка
4. Бубенцы
5. Маракасы
6. Ложки
7. Бубен
8. Гусли
9. Треугольник
10. Барабан

Молодцы все инструменты отгадали.

Воспитатель: Вы сказки любите? А много сказок знаете? А какие сказки вы больше всего любите? А вы знаете, зачем нужны сказки? Знаете? Ну тогда ко мне идите, и все о сказках расскажите.

Ребенок 1:

Сказки всех отучат злиться,
А научат веселиться,
Быть добрее и мудрее,
Терпеливее, скромнее.

Ребенок 2:

Чтобы сказки не обидеть –
Надо их почаще видеть.
Их читать и рисовать,
Их любить и в них играть!

А вы знаете, что с помощью музыкальных инструментов можно рассказать сказку. Вот сейчас и попробуем. *Воспитатель раздают инструменты.*

СКАЗКА-ШУМЕЛКА «ПЫХ» 5 мин 58 сек 24 шума.

Жили-были дед да бабка и была у них
внучка – Машенька.

Дед мастерил: молотком стучал

БАРАБАН

И пилой пилил.

ТРЕЩОТКА

Бабка пол подметала

СКРЕСТИ БАРАБАН (ЩЁТКА
ПО БАРАБАЛУ)

И пыль вытирала.

ГЛАДИТЬ БАРАБАН

А Машенька ничего не делала, только
бегала и прыгала.

КСИЛОФОН

Вот как-то Машенька и говорит :

«Дедушка, принеси мне ягод,
пожалуйста!» Дедушка и пошёл в огород:
сначала по полу

БАРАБАН

палочку и скатила его на платочек.

Принесла Маша ёжика в платочке домой
и молоком напоила. А ночью ёжик не БАРАБАНИТЬ ПАЛЬЦАМИ
спал и по комнате бегал.

Ведущий: Интересная у нас сказка получилась! Вам понравилась? Дома
можете вместе с родными поиграть и придумать свои сказки.

В следующую игру, которую мы вам приготовили, любили играть в детстве
ваши мамы и папы: во дворе, на школьных переменах, в гостях. Это русская
народная игра «Золотые ворота».

Игра «Золотые ворота»

Родители встают в круг, берутся за руки и поднимают их, образуя «ворота».
Остальные играющие вереницей проходят через ворота. Водящие говорят
слова:

Золотые ворота пропускают не всегда:

Первый раз прощается,

Второй раз — запрещается,

А на третий раз не пропустим вас!

«Ворота» закрываются на последнем слове и ловят того, кто проходил в этот
момент через них. Пойманный игрок становится в круг, игра продолжается
до тех пор, пока не останется 2 – 3 игрока.

Ведущий: Хорошо играли! А теперь давайте вместе поиграем в подвижную
игру «Тише едешь — дальше будешь».

Игру «Тише едешь — дальше будешь».

Мы ее усложнили, нужно пронести в ложке яичко до конусов и обратно, и не
разбить, кто не удержал, возвращается назад и начинает снова.

Молодцы! Вы не устали, тогда еще одна игра «Мяч по кругу».

Игра «Мяч по кругу»

Правила: Участники встают в большой круг. Один из участников держит в
руках мяч. Звучит музыка, и мяч начинают передавать по кругу из рук в
руки. Музыка останавливается – мяч перестают передавать. Музыка звучит
снова – мяч начинают передавать по кругу, но в другую сторону.

Усложнение: Добавляется второй мяч и игра проводится уже с двумя
мячами.

Ведущий: Как здорово, вы играете! Мячики в ваших руках такие послушные,
а у меня всё время разбегаются в разные стороны.

Ведущий: Уважаемые ребята, мамы и папы! Спасибо вам за участие в наших
играх. Будьте всегда сердцем чисты и не забывайте, что сами когда-то были
детьми.

Пусть девчонки и мальчишки,

Вся озорная детвора

Сегодня скажут громко-громко,

Да здоровствует игра! (произносят хором)